



北京农学院  
Beijing University of Agriculture



# 北京农学院 2015年毕业生就业质量年度报告

就业指导中心  
二〇一五年十二月

## 前 言

北京农学院是一所农科特色鲜明、多科融合的北京市属都市型高等农业院校，始建于 1956 年，几经变迁、数易校名，1965 年正式升格为大学，1978 年经国务院批准定名为北京农学院。学校坐落于北京市昌平区回龙观镇，毗连中关村生命科学园。近六十年来，学校主动适应首都经济社会发展的需要，始终秉承“艰苦奋斗、勤于实践、崇尚科学、面向基层”的优良传统，坚持“以农为本、唯实求新”的办学理念和“立足首都、服务三农、辐射全国”的办学定位，不断拓展办学视野、提升办学层次、强化办学特色，创建了都市型现代农业人才培养体系、科技创新体系和社会服务体系，已逐渐成为北京都市型现代农业人才培养、科技创新和技术推广与成果转化的重要基地，为首都都市型现代农业理论与实践探索做出了重要贡献，在全国发挥了示范引领作用。目前，学校已发展成以农为特色，农、工、管为主要学科门类，农、工、管、理、经、法、艺多学科相互支撑、协调发展的多科性高等农林院校。

就业是民生之本，学生就业是教育领域重要的民生工程。2015 年学校深入贯彻落实国家和北京市关于做好高校毕业生就业工作的指示精神，全校上下千方百计共促就业，为保证学校就业目标的实现，做了大量卓有成效的工作。在较上一年度京外生源比例增多、女生比例增高等严峻形势下，毕业生就业工作取得了显著效果，实现了毕业生充分就业。2015

届毕业生共计 2030 人，其中，研究生来自 21 个省市，共 205 人，占 10.1%；本科生来自 25 个省市，共 1447 人，占 71.3%；高职生全部来自北京，共 378 人，占 18.6%。截至 2015 年 10 月 31 日，已有 1996 人就业，其中：国内升学 234 人，占 11.4%；出国 119 人，占 6%；单位就业 1608 人，占 79.2%；参军入伍 6 人，占 0.3%；灵活就业 29 人，占 1.4%，总体就业率为 98.3%；34 人未就业，占 1.7%。全校有 35 个学科或专业就业率达到 100%。毕业生就业地域分布合理，就业结构持续优化，行业内就业比例高，毕业生及用人单位满意度较高。

本报告基于北京高校毕业生就业平台及资源管理系统（截至 2015 年 10 月 31 日）、《北京农学院 2015 届毕业生就业状况调查报告》、《北京农学院 2015 年用人单位调查报告》和学校就业指导中心的数据，主要内容包括就业工作机制、就业基本情况、就业状况分析、主要做法、就业特点、2016 年就业形势研判、社会评价等七个方面。本报告为学校招生、就业和人才培养等工作提供决策支持，有助于社会各界了解学校人才培养和毕业生就业情况。欢迎广大兄弟院校及社会各界对学校就业工作给予指导。

## 目 录

1 就业工作机制.....	2
1.1 就业工作思路.....	2
1.2 就业工作“五到位”.....	2
1.3 “四全”就业工作模式.....	2
2 就业基本情况.....	3
2.1 规模和结构.....	3
2.2 总体就业情况.....	7
2.3 学科和专业就业情况.....	9
2.4 就业去向.....	11
3 就业状况分析.....	18
3.1 近三年初次就业情况分析.....	18
3.2 近三年本科毕业生国内升学情况分析.....	18
3.3 本科专业行业相关度分析.....	19
3.4 毕业生就业满意度分析.....	20
3.5 签约薪酬.....	20
3.6 用人单位评价.....	20
3.7 未就业毕业生情况.....	20
3.8 毕业生就业认知反馈.....	21
4 主要做法.....	22
4.1 落实就业工作“一把手”工程.....	22
4.2 提高人才培养质量.....	22
4.3 加强招生—培养—就业三级联动.....	22
4.4 实施就业教育全程化人才培养工程.....	22
4.5 多措并举助推学生自主创业.....	23
4.6 加大“四困”毕业生就业援助力度.....	23
4.7 为毕业生提供全方位就业指导服务.....	23
5 就业特点.....	24
5.1 就业率签约率始终保持在高水平.....	24
5.2 就业岗位行业符合度高.....	24
5.3 大学生村官任职比例高.....	24
6 就业形势研判.....	24
6.1 国家重视毕业生就业创业对我校就业工作带来的机遇.....	25
6.2 京津冀发展一体化对我校就业工作带来的挑战.....	25
6.3 京外生源逐年增加对我校就业工作带来的挑战.....	25
6.4 女生比例居高不下对我校就业工作带来的挑战.....	25
6.5 传统和特色专业就业形势对我校就业工作带来的挑战.....	26
7 社会评价.....	26
7.1 所获荣誉.....	26
7.2 新闻媒体报道.....	26
8 附件.....	32

## 1 就业工作机制

### 1.1 就业工作思路

- ❖ 统一思想，提高认识
- ❖ 明确职责，全员动员
- ❖ 三级联动，协同育人
- ❖ 跟踪服务，精准帮扶
- ❖ 创新创业，拓展市场

### 1.2 就业工作“五到位”



### 1.3 “四全”就业工作模式



## 2 就业基本情况

### 2.1 规模和结构

#### 2.1.1 总体情况

学校 2015 届共有毕业生 2030 人。不同学历层次的毕业生总数及比例见表 1。

表 1 2015 届毕业生总体情况

层次	研究生	本科	高职	合计
人数	205	1447	378	2030
占比例	10.1%	71.3%	18.6%	100%

#### 2.1.2 性别结构

2015 届毕业生中，男生 636 人，占 31.4%，女生 1394 人，占 68.6%。具体情况见表 2。

表 2 2015 届毕业生性别结构

性别	男女		人数			比例		
	人数	比例	研究生	本科	高职	研究生	本科	高职
男生	636	31.4%	56	465	115	27.3%	32.1%	30.4%
女生	1394	68.6%	149	982	263	72.7%	67.9%	69.6%

#### 2.1.3 生源地分布

研究生来自 21 个省（直辖市、自治区），本科生来自 25 个省（直辖市、自治区），高职生全部来自北京。北京生源共计 1494 人，占毕业生总数的 73.6%。京外生源 536 人，占 26.4%。具体情况见表 3。

表 3 2015 届毕业生生源地分布情况

研究生			本科生		
生源地	人数	比例	生源地	人数	比例
北京市	115	56.1%	北京市	1001	69.18%
山东省	20	9.76%	内蒙古自治区	50	3.46%
河北省	19	9.27%	山西省	49	3.39%
山西省	13	6.34%	河北省	44	3.04%
内蒙古自治区	8	3.9%	山东省	41	2.83%
河南省	5	2.44%	河南省	33	2.28%
吉林省	4	1.95%	安徽省	33	2.28%
安徽省	3	1.46%	湖南省	31	2.14%
湖南省	2	0.98%	新疆维吾尔自治区	23	1.59%
江苏省	2	0.98%	甘肃省	22	1.52%
四川省	2	0.98%	广西省	19	1.31%
天津市	2	0.98%	云南省	18	1.24%
新疆维吾尔自治区	2	0.98%	天津市	17	1.17%
甘肃省	1	0.49%	贵州省	12	0.83%
广东省	1	0.49%	辽宁省	10	0.69%
广西省	1	0.49%	吉林省	10	0.69%
黑龙江省	1	0.49%	黑龙江省	10	0.69%
湖北省	1	0.49%	宁夏回族自治区	6	0.41%
江西省	1	0.49%	青海省	5	0.35%
辽宁省	1	0.49%	四川省	4	0.28%
陕西省	1	0.49%	广东省	4	0.28%
--	--	--	江苏省	2	0.14%
--	--	--	浙江省	1	0.07%
--	--	--	上海市	1	0.07%
--	--	--	福建省	1	0.07%
合计	205	100%	合计	1447	100.00%

## 2.1.4 学科和专业分布

研究生毕业生分布在农、工、管 3 个学科门类，其中学术学位毕业生 92 人，占 44.9%，分布在 9 个学位点，专业学位毕业生 113 人，占 55.1%，分布在 12 个招生领域，具体情况见表 4，表 5。

表 4 2015 届研究生学术学位毕业生专业分布情况

专业	人数	女生数	男生数	北京生源数	京外生源数	学科门类
作物遗传育种学	8	5	3	1	7	农学
果树学	22	15	7	7	15	农学
蔬菜学	9	5	4	1	8	农学
基础兽医学	6	2	4	3	3	农学
临床兽医学	9	5	4	3	6	农学
农业经济管理	9	7	2	0	9	管理学
园林植物与观赏园艺	11	10	1	3	8	农学
风景园林学	8	5	3	3	5	工学
农产品加工及贮藏工程	10	10	0	5	5	工学
合计	92	64	28	26	66	

表 5 2015 届研究生专业学位毕业生专业分布情况

专业	人数	女生数	男生数	北京生源数	京外生源数	专业类别
植物保护领域	6	3	3	5	1	农推硕士
园艺领域	23	19	4	17	6	农推硕士
作物领域	6	5	1	4	2	农推硕士
种业领域	3	3	0	3	0	农推硕士
农业资源与利用	4	2	2	4	0	农推硕士
兽医硕士	10	9	1	7	3	兽医硕士
养殖领域	6	5	1	6	0	农推硕士
农村与区域发展领域	26	19	7	20	6	农推硕士
林业领域	10	7	3	9	1	农推硕士
食品加工与安全领域	10	8	2	5	5	农推硕士
农业信息化领域	5	3	2	5	0	农推硕士
农业科技组织与服务	4	2	2	4	0	农推硕士
合计	113	85	28	89	24	



## 北京农学院 2015 年毕业生就业质量年度报告

本科毕业生分布在 7 个学科门类，26 个专业，其中农学门类有 356 名学生，占 24.6%；工学门类专业学生 397 人，占 27.4%；管理学门类专业学生 388 人，占 26.8%；理、经、法、艺等门类专业学生 306 人，占 21.2%，具体情况见表 6。

**表 6 2015 届本科毕业生专业分布情况**

学科门类	专业	总数	男生数	女生数	北京生源数	京外生源数
农学	农学	48	14	34	32	16
	园艺	66	18	48	47	19
	植物保护	48	12	36	32	16
	农业资源与环境	43	18	25	24	19
	动物科学	53	23	30	31	22
	动物医学	74	21	53	64	10
	林学	24	9	15	7	17
	小计	356	115	241	237	119
工学	生物工程	60	29	31	41	19
	园林	94	28	66	69	25
	食品科学与工程	108	35	73	67	41
	食品质量与安全	72	14	58	57	15
	计算机科学与技术	44	32	12	28	16
	食品科学与工程（中外）	19	8	11	19	0
	小计	397	146	251	281	116
管理学	工商管理	51	15	36	32	19
	会计学	75	14	61	49	26
	市场营销	45	10	35	31	14
	农林经济管理	60	24	36	39	21
	旅游管理	56	12	44	38	18
	信息管理与信息系统	44	23	21	25	19
	农村区域发展	57	17	40	36	21
	小计	388	115	273	250	138
理学	生物技术	56	25	31	40	16
	小计	56	25	31	40	16
经济学	国际经济与贸易	60	13	47	37	23
	国际经济与贸易（中外）	39	9	30	39	0
	小计	99	22	77	76	23
法学	法学	45	15	30	32	13
	社会工作	46	10	36	32	14
	小计	91	25	66	64	27
艺术学	艺术设计	60	17	43	53	7
	小计	60	17	43	53	7
合计		1447	465	982	1001	446

高职毕业生分布在 8 个专业，具体情况见表 7。

表 7 2015 届高职毕业生专业分布情况

专业	总数	女生数	男生数
农业经济管理	28	21	7
旅游管理	55	40	15
园林工程技术	55	32	23
观光农业	58	35	23
物流管理	54	32	22
商务英语	37	31	6
会展策划与管理	59	52	7
兽医	32	20	12
合计	378	263	115

### 2.1.5 民族分布

学校 2015 届毕业生来自白族、布依族、藏族、朝鲜族、东乡族、侗族、哈萨克族、汉族、回族、满族、蒙古族、苗族、仫佬族、纳西族、羌族、土家族、土族、维吾尔族、瑶族、彝族、仡佬族、壮族等 22 个民族，其中：汉族占 89.47%，满族占 4.24%，回族 3.00%，其他民族占 3.29%。

### 2.2 总体就业情况

2015 届 2030 名毕业生的总体就业率为 98.3%，总体签约率为 96.9%，其中，研究生就业率为 100%；本科生就业率为 97.9%；高职生就业率为 98.9%。就业率和签约率见表 8。

表 8 2015 届毕业生就业总体情况

	研究生	本科	高职	合计
毕业生人数	205	1447	378	2030
签订就业协议	153	953	300	1406
签订劳动合同	34	145	23	202
国内升学	10	185	39	234
出国留学	1	108	10	119
参军入伍	0	4	2	6
灵活就业	7	22	0	29
未就业	0	30	4	34
就业率	100.0%	97.9%	98.9%	98.3%
签约率	96.6%	96.4%	98.9%	96.9%

注：就业率 = (升学 + 签就业协议 + 出国 + 志愿服务西部 + 入伍 + 签劳动合同 + 灵活就业) / 毕业生总数

签约率 = (升学 + 签就业协议 + 出国 + 志愿服务西部 + 入伍 + 签劳动合同) / 毕业生总数

## 2.2.1 生源地毕业生就业情况

研究生毕业生 21 个生源地的就业率全部达到 100%；有 15 个省（直辖市、自治区）的签约率达到 100%。

本科毕业生分布在 25 个省（直辖市、自治区）。其中，16 个省（直辖市、自治区）的就业率达到 100%；10 个省（直辖市、自治区）签约率达到 100%。具体情况见表 9。

表 9 2015 届生源地毕业生就业情况

研究生			本科生		
生源地	就业率	签约率	生源地	就业率	签约率
山东省	100.00%	100.00%	甘肃省	100.00%	95.45%
内蒙古自治区	100.00%	100.00%	广东省	100.00%	100.00%
河南省	100.00%	100.00%	广西省	100.00%	100.00%
安徽省	100.00%	100.00%	贵州省	100.00%	100.00%
湖南省	100.00%	100.00%	河北省	100.00%	97.73%
江苏省	100.00%	100.00%	黑龙江省	100.00%	90.00%
四川省	100.00%	100.00%	吉林省	100.00%	90.00%
天津市	100.00%	100.00%	辽宁省	100.00%	100.00%
广东省	100.00%	100.00%	内蒙古自治区	100.00%	98.00%
广西省	100.00%	100.00%	宁夏回族自治区	100.00%	83.33%
江西省	100.00%	100.00%	青海省	100.00%	100.00%
辽宁省	100.00%	100.00%	山东省	100.00%	100.00%
陕西省	100.00%	100.00%	上海市	100.00%	100.00%
黑龙江省	100.00%	100.00%	四川省	100.00%	100.00%
北京市	100.00%	98.26%	云南省	100.00%	94.44%
山西省	100.00%	95.31%	浙江省	100.00%	100.00%
河北省	100.00%	94.74%	北京市	99.14%	98.18%
吉林省	100.00%	75.00%	山西省	97.96%	95.92%
新疆维吾尔自治区	100.00%	50.00%	安徽省	96.97%	90.91%
甘肃省	100.00%	0.00%	河南省	96.97%	93.94%
湖北省	100.00%	0.00%	湖南省	96.77%	93.55%
--	--	--	新疆维吾尔自治区	95.65%	91.3%
--	--	--	天津市	88.24%	82.35%
--	--	--	江苏省	50.00%	50.00%
--	--	--	福建省	0.00%	0.00%
合计	100.00%	96.59%	合计	97.90%	96.40%

## 2.2.2 男女生就业情况

毕业生中女生比男生的就业率高 0.6%，签约率高 0.7%，均略高于男生，但差异不显著。具体情况见表 10。

表 10 2015 届毕业生分性别就业情况

性别	总体		就业率			签约率		
	就业率	签约率	研究生	本科	高职	研究生	本科	高职
男生	97.9%	96.4%	100%	97.8%	97.4%	94.6%	95.7%	97.4%
女生	98.5%	97.1%	100%	98.0%	99.6%	95.3%	96.7%	99.6%

## 2.3 学科和专业就业情况

### 2.3.1 研究生各学科就业情况

2015 届 205 名研究生全部就业，学术学位和专业学位研究生的就业率均为 100%，学术学位研究生签约率为 96.74%，专业学位研究生签约率为 96.46%，具体情况见表 11，表 12。

表 11 2015 届学术学位毕业生就业情况

学术学位点	就业率	签约率
作物遗传育种学	100.00%	100.00%
果树学	100.00%	86.36%
蔬菜学	100.00%	100.00%
基础兽医学	100.00%	100.00%
临床兽医学	100.00%	100.00%
农业经济管理	100.00%	100.00%
园林植物与观赏园艺	100.00%	100.00%
风景园林学	100.00%	100.00%
农产品加工及贮藏工程	100.00%	100.00%
总计	100.00%	96.74%

表 12 2015 届专业学位毕业生就业情况

专业学位点	就业率	签约率
植物保护领域	100.00%	100.00%
园艺领域	100.00%	100.00%
作物领域	100.00%	100.00%
种业领域	100.00%	100.00%
农业资源与利用领域	100.00%	100.00%
兽医硕士	100.00%	70.00%
养殖领域	100.00%	100.00%
农村与区域发展领域	100.00%	96.15%
林业领域	100.00%	100.00%
食品加工与安全领域	100.00%	100.00%
农业信息化领域	100.00%	100.00%
农业科技与组织服务	100.00%	100.00%
总计	100.00%	96.46%

## 2.3.2 本科各专业就业情况

2015 届本科毕业生总体就业率为 97.9%，总体签约率为 96.4%。其中生物工程、园艺、植物保护、动物医学、国际经济与贸易、市场营销、计算机科学与技术、农村区域发展等 8 个专业就业率为 100%；生物工程、园艺、市场营销、农村区域发展等 4 个专业签约率为 100%。具体情况见表 13。

表 13 2015 届本科毕业生专业就业情况

专业门类	专业	就业率	签约率
农学	农学	95.83%	91.67%
	园艺	100.00%	100.00%
	植物保护	100.00%	97.92%
	农业资源与环境	97.67%	95.35%
	动物科学	98.11%	96.23%
	动物医学	100.00%	97.30%
	林学	95.83%	95.83%
工学	生物工程	100.00%	100.00%
	园林	96.81%	95.74%
	食品科学与工程	99.07%	99.07%
	食品质量与安全	98.61%	98.61%
	计算机科学与技术	100.00%	95.45%
	食品科学与工程（中外）	89.47%	89.47%
管理学	工商管理	98.04%	96.08%
	会计学	97.33%	92.00%
	市场营销	100.00%	100.00%
	农林经济管理	98.33%	93.33%
	旅游管理	98.21%	98.21%
	信息管理与信息系统	97.73%	95.45%
	农村区域发展	100.00%	100.00%
理学	生物技术	94.64%	94.64%
经济学	国际经济与贸易	100.00%	95.00%
	国际经济与贸易（中外）	94.87%	94.87%
法学	法学	95.56%	95.56%
	社会工作	93.48%	93.48%
艺术学	艺术设计	96.67%	96.67%
	合计	97.9%	96.4%

### 2.3.3 高职各专业就业情况

高职 8 个专业中，农业经济管理、旅游管理、物流管理、商务英语、会展策划与管理、兽医等 6 个专业就业率和签约率均为 100%。具体情况见表 14。

表 14 2015 届高职毕业生专业就业情况

专业	就业率	签约率
农业经济管理	100.00%	100.00%
旅游管理	100.00%	100.00%
园林工程技术	94.55%	94.55%
观光农业	98.28%	98.28%
物流管理	100.00%	100.00%
商务英语	100.00%	100.00%
会展策划与管理	100.00%	100.00%
兽医	100.00%	100.00%
总计	98.94%	98.94%

### 2.4 就业去向

截至 2015 年 10 月 31 日，2015 届 2030 名毕业生中有 1996 人落实就业去向。

具体情况见图 1。

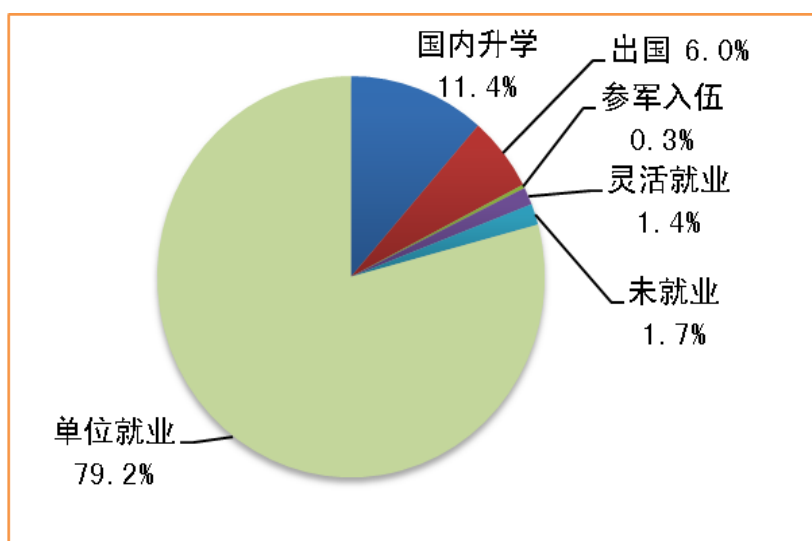


图 1 2015 届毕业生总体就业去向

## 2.4.1 就业地区分布

研究生就业去向以北京市为主，在京就业比例为 68.8%；河北省、山东省、山西省、内蒙古自治区等就业比例在 2% 以上，其余地区均低于 1%。本科毕业生就业地区分布在 27 个省（直辖市、自治区）。其中，北京市就业人数远高于其他地区，陕西省、西藏自治区没有招生，但仍有毕业生就业。招生人数较多的内蒙古自治区、山西省、山东省和河北省就业人数低于生源人数，毕业生回生源地就业比例较低。具体情况见表 15。

表 15 2015 届研究生、本科毕业生就业地区分布

生源地	研究生		生源地	本科生	
	生源地人数	地区就业人数		生源地人数	地区就业人数
北京市	115	141	北京市	1001	831
内蒙古自治区	8	3	内蒙古自治区	50	30
山西省	13	7	山西省	49	27
河北省	19	12	河北省	44	27
山东省	20	15	山东省	41	23
河南省	5	1	河南省	33	17
安徽省	3	2	安徽省	33	15
湖南省	2	0	湖南省	31	14
新疆维吾尔自治区	2	1	新疆维吾尔自治区	23	21
甘肃省	1	1	甘肃省	22	13
广西省	1	1	广西省	19	20
云南省	0	0	云南省	18	17
天津市	2	2	天津市	17	13
辽宁省	1	1	贵州省	12	11
广东省	1	0	辽宁省	10	6
吉林省	4	0	吉林省	10	6
黑龙江省	1	1	黑龙江省	10	6
宁夏回族自治区	0	0	宁夏回族自治区	6	5
青海省	0	0	青海省	5	5
四川省	2	2	四川省	4	4
广东省	0	0	广东省	4	6
江苏省	2	1	江苏省	2	1
浙江省	0	1	浙江省	1	1
上海市	0	0	上海市	1	1
湖北省	1	1	福建省	1	0
陕西省	1	0	陕西	0	3
西藏	0	0	西藏	0	1
江西省	1	1	江西省	0	0
合计	205	194	合计	1447	1124

## 2.4.2 用人单位分布

学校 2015 届研究生在公共管理部门就业 19 人，占 9.80%；在事业单位就业 67 人，占 34.54%；在企业就业 108 人，占 55.66%，具体情况见表 16。

表 16 2015 届研究生用人单位流向分布

单位性质	用人单位类型	人数	比例	小计
公共管理	机关	5	2.58%	9.80%
	城镇社区	14	7.22%	
事业单位	科研设计单位	5	2.58%	34.54%
	高等教育	7	3.61%	
	中初等教育单位	16	8.25%	
	其他事业单位	39	20.1%	
企业单位	国有企业	29	14.94%	55.66%
	三资企业	3	1.55%	
	民营企业	76	39.17%	
合计		194	100.00%	100.00%

学校 2015 届本科毕业生有 953 人签订就业协议，其中，在公共管理类单位就业 45 人，占 4.72%；在事业单位就业 159 人，占 16.68%；在企业就业 749 人，占 78.6%。具体情况见表 17。

表 17 2015 届本科毕业生用人单位流向分布

单位性质	用人单位类型	人数	比例	小计
公共管理	机关	44	4.62%	4.72%
	城镇社区	1	0.10%	
事业单位	科研设计单位	14	1.47%	16.68%
	高等教育	2	0.20%	
	中初等教育单位	31	3.25%	
	其他事业单位	112	11.76%	
企业	国有企业	114	11.96%	78.60%
	三资企业	21	2.21%	
	民营企业	614	64.43%	
合计		953	100%	



### 2.4.3 重点就业单位情况分析

重点单位包括党政机关、事业单位、本系统本行业内 500 强企业，以及参军入伍等。

研究生毕业生就业 205 人，到重点单位就业 153 人，占毕业生就业总数的 74.63%。其中，学术学位研究生就业 92 人，到重点单位就业 66 人，占 71.74%；专业学位研究生就业 113 人，到重点单位就业 87 人，占 76.99%。具体情况见表 18 和表 19。

表 18 2015 届学术学位研究生到重点单位就业情况

学术学位点	就业人数	重点单位 就业人数	比例
作物遗传育种学	8	6	75.00%
果树学	22	19	86.36%
蔬菜学	9	7	77.78%
基础兽医学	6	4	66.67%
临床兽医学	9	5	55.56%
农业经济管理	9	6	85.71%
园林植物与观赏园艺	11	7	63.64%
风景园林学	8	6	75.00%
农产品加工及贮藏工程	10	6	60.00%
总计	92	66	71.74%

表 19 2015 届专业学位研究生到重点单位就业情况

专业学位点	就业人数	重点单位 就业人数	比例
植物保护领域	6	5	83.33%
园艺领域	23	23	100.00%
作物领域	6	5	83.33%
种业	3	2	66.67%
农业资源与利用	4	2	50.00%
兽医硕士	10	7	70.00%
养殖领域	6	4	66.67%
农村与区域发展领域	26	19	73.00%
林业领域	10	7	70.00%
食品加工与安全领域	10	5	50.00%
农业信息化领域	5	5	100.00%
农业科技与组织服务	4	3	75.00%
总计	113	87	76.99%

## 北京农学院 2015 年毕业生就业质量年度报告

本科毕业生签订就业协议和劳动合同人数为 1098 人，到重点单位就业的人数为 506 人，占毕业生就业总数的 46.2%。具体情况见表 20。

**表 20 2015 届本科毕业生到重点单位就业情况**

专业门类	专业	单位 就业人数	重点单位 就业人数	比例
农学	农学	27	22	81.5%
	园艺	55	25	45.5%
	植物保护	37	27	73.0%
	农业资源与环境	28	19	67.9%
	动物科学	40	20	50.0%
	动物医学	63	29	46.0%
	林学	18	9	50.0%
	小计	268	151	56.3%
工学	生物工程	46	23	50.0%
	园林	78	49	62.8%
	食品科学与工程	85	20	23.5%
	食品质量与安全	54	16	29.6%
	计算机科学与技术	40	9	22.5%
	食品科学与工程（中外）	1	1	100.0%
	小计	304	118	38.8%
管理学	工商管理	45	11	24.4%
	会计学	55	22	40.0%
	市场营销	39	20	51.3%
	农林经济管理	41	22	53.7%
	旅游管理	48	31	64.6%
	信息管理与信息系统	36	8	22.2%
	农村区域发展	46	7	15.2%
	小计	310	121	39.0%
理学	生物技术	40	22	55.0%
	小计	40	22	55.0%
经济学	国际经济与贸易	51	25	49.0%
	国际经济与贸易（中外）	1	1	100.0%
	小计	52	26	50.0%
法学	法学	38	25	65.8%
	社会工作	31	24	77.4%
	小计	69	49	71.0%
艺术学	艺术设计	55	19	34.5%
	小计	55	19	34.5%
合计		1098	506	46.2%

#### 2.4.4 本科毕业生国外读研情况

2015 年，学校共有 109 名本科毕业生国外读研，其中：中外合作办学的两个专业 52 人，其他本科专业 56 人；另有 2 名在香港读研。分布情况见图 2。

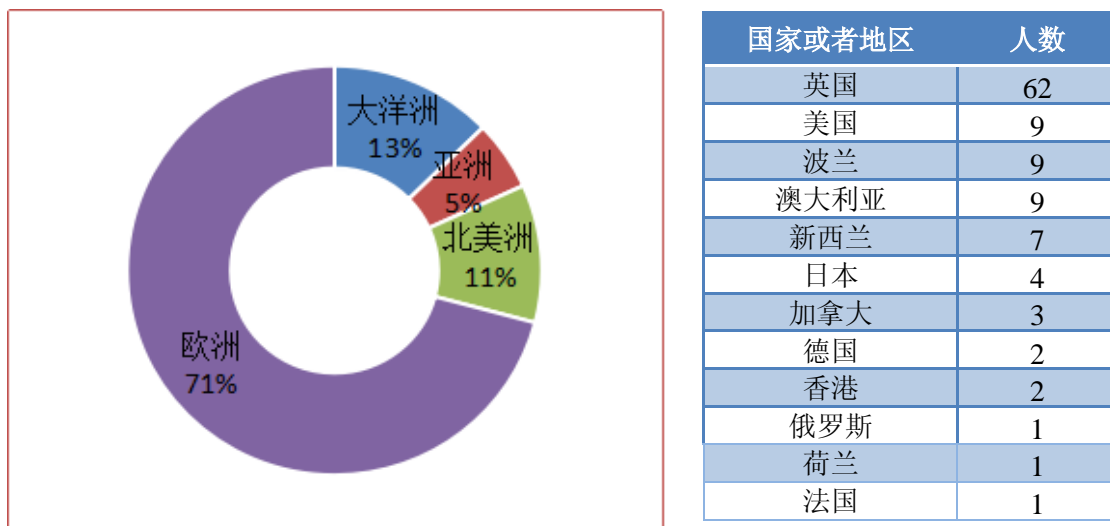


图 2 2015 届本科毕业生国外读研国家分布

#### 2.4.5 深造情况

2015 届毕业生中，有 353 人继续深造，其中，国外留学 119 人（1 人读博士、108 人读硕士、10 读本科），国内升学 234 人（10 人读博士、185 人读硕士、39 读本科）。具体情况见图 3。

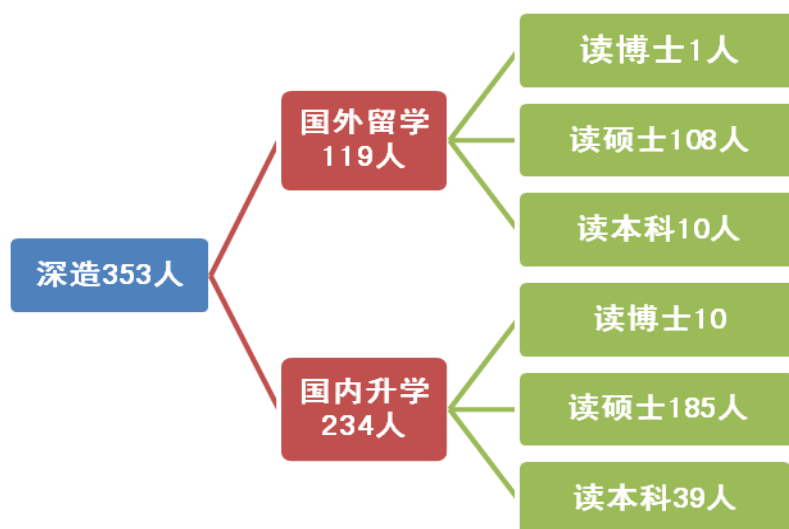


图 3 2015 届毕业生深造情况

## 北京农学院 2015 年毕业生就业质量年度报告

2015 届本科毕业生有 293 人考取研究生，其中国内升学 185 人，国外留学 108 人，考研率为 20.25%。农学类专业考研率最高的是农学，考研率为 35.42%；工学类专业考研率最高的是食品质量与安全，考研率为 23.61%；管理学类专业考研率最高的是农林经济管理，考研率为 25%。具体情况见表 21。

**表 21 2015 届本科毕业生各专业考研情况**

专业门类	专业	深造人数	考研率
农学	农学	17	35.42%
	园艺	11	16.67%
	植物保护	10	20.83%
	农业资源与环境	12	27.90%
	动物科学	11	20.75%
	动物医学	9	12.16%
	林学	5	20.83%
工学	生物工程	13	21.67%
	园林	12	12.77%
	食品科学与工程	22	20.37%
	食品质量与安全	17	23.61%
	计算机科学与技术	2	4.55%
	食品科学与工程（中外）	16	84.20%
管理学	工商管理	4	7.84%
	会计学	14	18.67%
	市场营销	6	13.33%
	农林经济管理	15	25.00%
	旅游管理	6	10.71%
	信息管理与信息系统	6	13.64%
	农村区域发展	11	19.30%
理学	生物技术	13	23.21%
经济学	国际经济与贸易	6	10.00%
	国际经济与贸易（中外）	36	92.30%
法学	法学	5	11.11%
	社会工作	11	23.91%
艺术学	艺术设计	3	5.00%
合计		293	20.25%

### 3 就业状况分析

#### 3.1 近三年初次就业情况分析

学校紧紧围绕学生就业需求，将毕业生就业工作摆在突出重要位置，切实落实就业工作“一把手”工程，全校上下高度重视、团结一致，各部门齐心协力、密切配合，全体师生积极参与和共同努力，毕业生就业率和签约率保持在较高水平。2013-2015 年毕业生就业率和签约率保持高位平衡。具体情况见图 4。

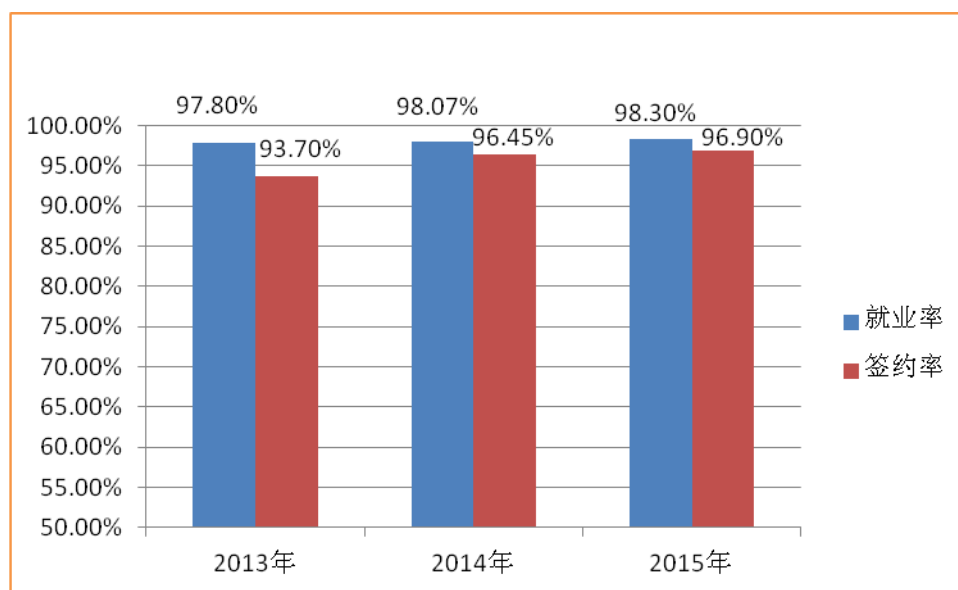


图 4 2013-2015 年毕业生就业情况

#### 3.2 近三年本科毕业生国内升学情况分析

2015 年本科毕业生在国内升学比例较前两年有明显增加。由 2013 年的 18.21% 提高到 2015 年的 20.25%，见图 5。

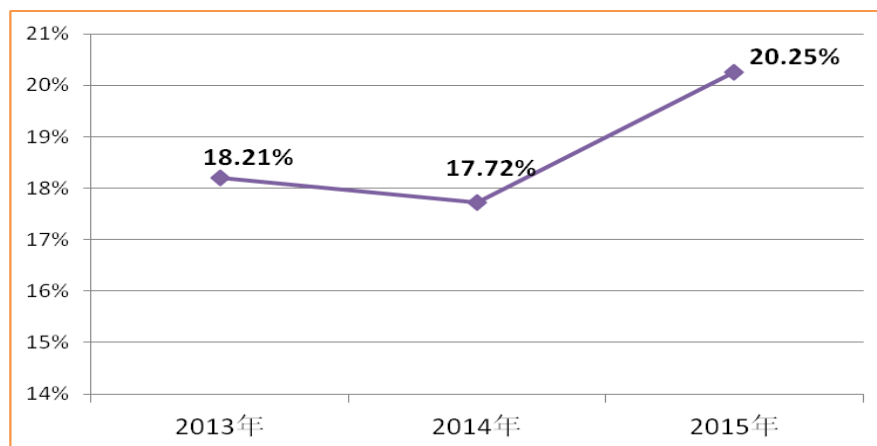


图 5 2013-2015 年本科生国内升学情况

## 3.3 本科专业行业相关度分析

本科毕业生行业内就业比例为 77.2%，其中，涉农专业毕业生行业内就业比例为 82.8%，高于全校平均水平。具体情况见表 22。

表 22 2015 届本科专业就业行业相关度

学科门类	专业	单位就 业人数	行业内 就业数	行业外 就业数	业内 就业比例
农学	农学	27	24	3	88.9%
	园艺	55	41	14	74.5%
	植物保护	37	29	8	78.4%
	农业资源与环境	28	23	5	82.1%
	动物科学	40	35	5	87.5%
	动物医学	63	56	7	88.9%
	林学	18	14	4	77.8%
	小计	268	222	46	82.8%
工学	生物工程	46	24	22	52.2%
	园林	78	77	1	98.7%
	食品科学与工程	85	46	39	54.1%
	食品质量与安全	54	26	28	48.1%
	计算机科学与技术	40	33	7	82.5%
	食品科学与工程(中外)	1	1	0	100.0%
	小计	304	207	97	68.1%
管理学	工商管理	45	39	6	86.7%
	会计学	55	55	0	100.0%
	市场营销	39	33	6	84.6%
	农林经济管理	41	29	12	70.7%
	旅游管理	48	47	1	97.9%
	信息管理与信息系统	36	28	8	77.8%
	农村区域发展	46	20	26	43.5%
	小计	310	251	59	81.0%
理学	生物技术	40	26	14	65.0%
	小计	40	26	14	65.0%
经济学	国际经济与贸易	51	37	14	72.5%
	国际经济与贸易(中外)	1	1	0	100.0%
	小计	52	38	14	73.1%
法学	法学	38	32	6	84.2%
	社会工作	31	25	6	80.6%
	小计	69	57	12	82.6%
艺术学	艺术设计	55	47	8	85.5%
	小计	55	47	8	85.5%
合计		1098	848	250	77.2%

### 3.4 毕业生就业满意度分析

北京高校毕业生就业指导中心对我校 2015 届毕业生进行了就业状况调查，调查对象覆盖了我校所有院系及专业的毕业生，形成《北京农学院 2015 届毕业生就业状况调查报告》。报告显示：毕业生整体就业满意度较高，在就业结果方面，98.5%的毕业生表示对工作落实单位的发展空间充满信心；97.9%的毕业生表示了解工作落实单位发展路径；已落实就业的毕业生对落实单位的整体满意度为 98.6%。在就业指导与服务方面，对于学校“一对一”模式的个体职业咨询的满意度为 93.9%；对于学校就业帮扶与推介的满意度为 97.9%。截至 2015 年 10 月 31 日，有 1630 名毕业生签订就业协议或劳动合同，初次派遣工作结束后，工作变动人数为 9 人，占到签订协议和签订劳动合同人数的 0.5%，离职和转换工作比例较低。

### 3.5 签约薪酬

2015 届毕业生就业状况满意度调查结果显示，已落实就业单位的毕业生中，就业转正后实际年薪平均 5.75 万元。94.6%的毕业生有保险、公积金。

### 3.6 用人单位评价

北京高校毕业生就业指导中心对招收我校毕业生的用人单位进行问卷调查结果显示：用人单位招聘本校毕业生时重视度较高的前 3 个因素依次是：个人能力、道德修养、面试表现；用人单位对我校毕业生的整体满意度为 99.1%，其中，满意度较高的前 3 项职业能力依次是：团队协作能力、人际沟通能力、专业能力；满意度较高的前 3 项职业素养依次是：勤奋努力、责任感强、勇于承担责任；满意度较高的前 3 项专业培养情况依次是：专业应用能力、专业基础理论、专业实践经历。用人单位对我校就业指导与服务工作满意度为 100%。

### 3.7 未就业毕业生情况

截至 2015 年 10 月 31 日，共有 34 名毕业生未就业，占毕业生总数的 1.7%。截至 2015 年 12 月 20 日，已有 19 人落实工作单位，6 人打算继续准备考研，5 人准备出国深造，有就业意愿但未找到满意单位的毕业生有 4 人，占毕业生总数的 0.2%。针对有就业意向，但没有找到满意单位的毕业生，学校指定专人负责，对其进行“一对一”就业指导帮扶。

### 3.8 毕业生就业认知反馈

为便于全面、及时地了解 2015 届毕业生就业状况，学校就业指导中心于 2015 年 5 月 15 日至 7 月 17 日对 2015 届全体毕业生进行了就业状况调查，并对调查数据进行整理和分析。

#### 3.8.1 择业考虑因素

毕业生就业状况调查结果显示，在毕业生求职择业过程中，放在首位的考虑因素为磨练个人能力，依次是：和家庭生活不相冲突、施展个人的能力和特长、发挥自己的创造性。见图 6。

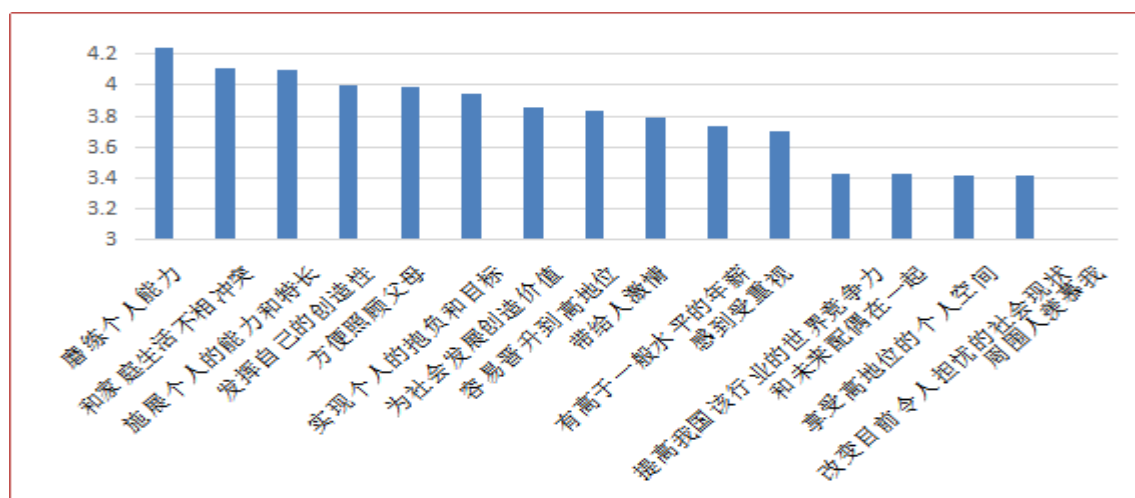


图 6 择业考虑因素重要性

#### 3.8.2 信息来源渠道

毕业生就业状况调查结果显示，学生获得的就业信息来自于社会、家庭和学校，反映出就业信息来源渠道的多元化。见图 7。

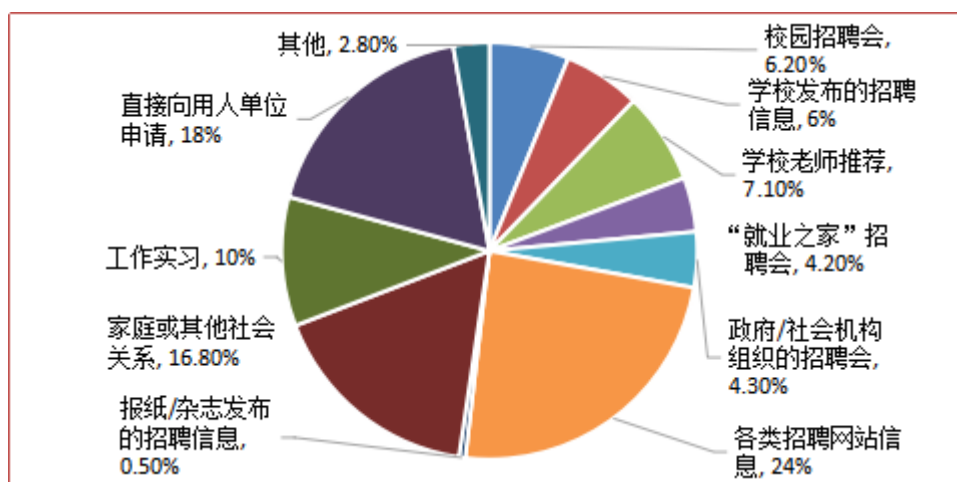


图 7 就业信息来源渠道情况



### 4 主要做法

2015 年毕业生就业工作目标和任务能够顺利完成，离不开学校提前谋划、统筹协调和科学布局，离不开学校领导的高度重视和二级学院的勇于创新 and 狠抓落实，更离不开北京市教委有关主管部门的大力支持和精准指导。

#### 4.1 落实就业工作“一把手”工程

学校党委、行政高度重视毕业生就业工作，制定相关工作制度，切实落实就业工作“一把手”工程，把提高学生就业能力、就业质量和毕业生就业率作为学校的重要工作来抓。学校坚持例会制度，定期召开校院一把手就业工作促进会，研判就业形势，剖析就业进展情况，落实解决就业工作中的困难和问题，形成了“一把手”高度重视就业的工作局面。

#### 4.2 提高人才培养质量

学校全面推行“3+1”都市型现代农业人才培养模式，全学程用 3 年时间实行理论与实验教学、1 年时间进行实践教学。理论与实验教学阶段突出都市型现代农业教育特色，优化了课程体系和教学内容；实践环节阶段增加了学生动手实践的时间，丰富了学生实践能力培养的内容和方式。将学生专业实习、毕业实习与毕业生求职就业有机结合，提高了毕业生就业专业契合度。

#### 4.3 加强招生—培养—就业三级联动

学校每年编制就业质量报告，及时反馈给相关部门。学校招生办公室每年根据各专业的就业情况编制京内外的招生计划，研究生部每年根据每个硕士点的就业情况编制硕士生招生指标计划。学校通过三级联动机制，努力打造教学、科研、推广、服务协同育人平台，打造招生、培养、就业紧密联系的良性循环系统。

#### 4.4 实施就业教育全程化人才培养工程

学校将人才培养与学生的思想政治教育、专业教育、社会实践、文体活动、志愿服务等各项工作有机结合，实施人才培养四大工程：一年级开展新生引航工程，主要开展以“立志、立学、立规矩”为内容的新生入学教育和以“了解专业，认知就业方向”为内容的专业教育；二年级实施专业强化训练工程，以加强学生

专业知识学习和专业实践能力为目标的专业教育，提升学生综合素质和专业技能；三年级实施就业能力提升工程，主要开展以提升专业技能为目标的专业实习训练和以创新创业为内容的实操训练，增强就业技能；四年级推进就业服务工程，开展社交礼仪，语言文字表达，模拟招聘答辩等为主要内容的大学生职业素养教育，提高毕业生就业竞争力。

### 4.5 多措并举助推学生自主创业

响应国家“大众创业、万众创新”号召，学校制定《北京农学院专业技术人员和学生在大科技园创办科技企业的若干规定》即：北京农学院创业六条，以北京市示范性创业中心建设和就业定点培训机构建设为契机，加大创新创业人才培养力度，将新创业教育纳入人才培养全过程，通过开设创业课程、开展创业指导、组织创业大赛等多种形式对学生进行创新创业教育，建立创业基地，积极创造条件，为学生搭建就业创业实训平台，鼓励学生结合专业自主创业，以创业带动就业发挥了重要作用。

### 4.6 加大“四困”毕业生就业援助力度

学校针对学习困难、心理困难、身体困难和经济困难毕业生实行分类管理，分别设立专项援助资金、建立档案台账、制定具体帮扶措施、实行定期报告制度，了解每一名困难毕业生的实际情况及就业意向，学校安排相关教师进行一对一就业辅导，为他们发放经济困难补助，重点推荐用人单位，对困难群体进行重点帮扶；针对女生多的特点，学校通过开展就业指导讲座、面试和简历技巧培训、推荐用人单位，积极帮助她们树立自信，匹配合适的工作岗位。全年共计 415 名毕业生获得学校就业援助资金 26.88 万元。

### 4.7 为毕业生提供全方位就业指导服务

学校充分发挥北京地区高校示范性就业指导中心作用，为毕业生提供组织与制度、管理与指导、服务与援助等全方位高质量的就业指导服务。深化校政、校企、校校、校科合作，不断加强就业基地建设；走访用人单位，全面了解用人单位岗位需求，开拓京内外就业市场；邀请行业重点企业来校举行双选会、专场宣讲会等，为用人单位和毕业生搭建平台；将用人单位的基本信息进行数据库管理，全程跟踪招聘、报名、笔试和面试各个环节，动态把握学生求职过程；根据毕业

生专业群体特点和学生个体特点开展“一对一”个性化指导；完善就业信息服务平台建设，加强信息交流共享，确保就业信息多途径送达、全方位覆盖。

### 5 就业特点

#### 5.1 就业率签约率始终保持在高水平

近三年，学校就业率始终保持在 96%以上，签约率始终保持在 93%以上，签约率远高于北京市平均水平。近三年毕业生的就业率和签约率分别为：2013 年为 97.8%和 93.7%，2014 年为 99.06%和 96.95%，2015 年为 98.3%和 96.9%。

#### 5.2 就业岗位行业符合度高

学校涉农专业和非农专业毕业生的就业岗位行业符合度一直保持在较高水平。2015 年本科生行业内就业比例为 77.2%，其中，本科涉农专业毕业生行业内就业比例为 82.8%，较好地满足了都市型现代农业发展的需求，较好地反映了学校的办学定位和特色。

#### 5.3 大学生村官任职比例高

学校高度重视大学生村官工作，成立了大学生村官工作办公室，聘任百名专家顾问团，为大学生村官工作提供支持，构建了大学生村官跟踪服务机制，大学生村官工作成绩显著，毕业生竞争优势明显。面对北京市村官岗位竞争激烈的局面，我校毕业生担任大学生村官人数比例在北京高校中始终保持较高水平。具体情况见表 23。

表 23 2013-2015 年毕业生担任大学生村官情况

项 目	2013 年	2014 年	2015 年	小计
村官人数	169	130	104	403
占毕业生比例 (%)	8.23	6.29	5.27	6.61
占北京高校毕业生担任村官比例 (%)	8.84	8.19	6.93	8.06

### 6 就业形势研判

2016 年北京农学院拟毕业学生 2171 人，其中：女生 1428 人，占 65.8%，男生 743 人，占 34.2%；北京生源 1454 人，占 67.0%，京外生源 717 人，占 33.0%。

总体来看，学校 2016 年毕业生就业工作机遇与挑战并存。

### 6.1 国家重视毕业生就业创业对我校就业工作带来的机遇

国务院把高校毕业生就业创业工作列为稳增长、促改革、调结构、惠民生政策措施 19 项重要督查内容之一，开展了重点督查和跟踪审计。这会为毕业生就业开辟出更多的就业岗位，也为毕业生充分就业提供了政策支持和保障。我们要进一步增强信心，打好基础，完善机制，全力做好毕业生就业创业工作。不断强化就业指导和服务，加强毕业生就业创业政策宣传，积极推动毕业生自主创业，力争实现大学生创业人数和比例有明显增长。要加强就业指导课程建设和就业信息服务，加大就业困难毕业生就业帮扶力度，全力做好毕业生就业指导服务工作。

### 6.2 京津冀发展一体化对我校就业工作带来的挑战

京津冀一体化是一项国家战略，带动了三地产业、人才、技术、资源等方方面面的融合，对人才知识、素质、能力的需求也会发生一系列的变化。我们要积极应对，转变观念和思路，从适应京津冀一体化需求的角度完善人才培养方案、设计就业工作方案；要加强与津、冀两地用人单位沟通联络，主动了解河北、天津的就业政策、需求导向、用人标准、薪酬待遇。特别是要全面应对北京疏解非首都功能所带来的一二三产业结构调整 and 转型升级对人才的宽口径、多类别、深层次的需求，要引导学生多角度、多维度的衡量和考虑，多指标的综合选择，发觉、挖掘河北和天津潜在的产业和市场优势，主动面向京津冀、面向全国就业。

### 6.3 京外生源逐年增加对我校就业工作带来的挑战

2015 年京外生源毕业生占到毕业生的 24.2%，2016 年将上升到 32.88%，这对我校的就业工作带来了很大压力。北京调整疏解非首都核心功能，控制人口规模，这对京外生源毕业生留京就业增加了难度。一方面要积极应对京外生源想留京就业的愿望，同时，要进一步加强对学生的教育、引导，不仅要引导京外生源毕业生，也要引导北京生源毕业生，要拓宽视野、放眼全国，要注重长远、看发展、看未来。

### 6.4 女生比例居高不下对我校就业工作带来的挑战

2016 年我校毕业生中女生比例为 65.8%。从现实看，广大女同学认真细致、学习扎实，在理论知识、专业基础、实践能力以及作用发挥等方面不比男生差，

就业率并不低。但是，也要认识到，一些用人单位确实对女生存在着这样那样的偏见和歧视，相对于男生，女生的就业竞争力相对较弱。要进一步加大对女同学就业宣传力度，现代农业是设施农业、精准农业、高科技农业，性别并没有明显的差异，都市型现代农业产业发展，男生女生同等重要；要营造一个更加有利女生的就业氛围和环境。

### 6.5 传统和特色专业就业形势对我校就业工作带来的挑战

行业、企业、市场、社会在新时期、新形势下，对涉农学科专业的有着新的期待和需求。这对我校农、工、管包括理、经、法、艺等学科专业毕业生就业来讲，也是挑战。一方面我们要进一步加大对专业的宣传力度，让社会各界了解我们的专业。另一方面，要进一步优化学科专业的内涵、布局、结构，深化和凝练五大学科群、六大专业集群特色和优势，使学校的传统专业更具现代气息、与现代融合更紧密，与市场和社会需求融合更紧密，培养适应社会发展和适合市场需求的应用型人才。

## 7 社会评价

### 7.1 所获荣誉

北京市人保局创业培训定点培训机构

北京高校示范性创业指导中心建设校

### 7.2 媒体报道

2015年，学校毕业生就业创业工作成效显著，先后被人民日报、中国教育电视台、新华网、人民网、现代教育报、科技日报、劳动午报、农民日报等十余家媒体持续报道。

文教周刊 18 2015年12月16日 星期三 人民日报

### 甘肃：扶贫先扶智

——开展送教下乡教育之一

本报记者 陈 琳

**教育脱贫**

“扶贫先扶智，扶智先修德。”这是甘肃省定西市安定区开展送教下乡教育活动的宗旨。在安定区，记者见到了正在接受送教下乡教育的贫困家庭子女。他们有的在课堂上认真学习，有的在老师的耐心辅导下完成作业。送教下乡教育活动的开展，不仅为贫困家庭子女提供了受教育的机会，也让他们感受到了社会的温暖和关爱。

**乡村小学送教下乡**

在安定区，记者见到了正在接受送教下乡教育的贫困家庭子女。他们有的在课堂上认真学习，有的在老师的耐心辅导下完成作业。送教下乡教育活动的开展，不仅为贫困家庭子女提供了受教育的机会，也让他们感受到了社会的温暖和关爱。

**教育脱贫 阻断贫困代际传递**

安定区教育局长表示，开展送教下乡教育，是落实精准扶贫、精准脱贫的重要举措。通过送教下乡，可以让贫困家庭子女接受到优质的教育资源，提高他们的文化素质，阻断贫困的代际传递。

**精准扶贫 助力脱贫攻坚**

安定区教育局长表示，开展送教下乡教育，是落实精准扶贫、精准脱贫的重要举措。通过送教下乡，可以让贫困家庭子女接受到优质的教育资源，提高他们的文化素质，阻断贫困的代际传递。

**自行息思**

与家长们聊家教，尽力配合学校和社会教育

本报记者 陈 琳

“教育孩子，家长和老师要共同努力。”这是安定区一位家长在接受采访时说的一句话。在安定区，家长们普遍重视孩子的教育，积极配合学校的教学工作。家长们通过参加家长会、与老师沟通交流等方式，了解孩子的学习情况，帮助孩子解决学习上的困难。家长们还注重培养孩子的品德修养，教育孩子要诚实守信、尊老爱幼、勤俭节约。家长们还鼓励孩子参加各种社会实践活动，培养孩子的动手能力和团队合作精神。

**“互联网+”加盟创业新天地**

本报记者 陈 琳

“互联网+”加盟创业新天地，这是北京农学院大学生创业联盟推出的一个全新平台。该平台旨在为大学生提供创业指导和孵化服务，帮助他们实现创业梦想。平台涵盖了电商、微商、自媒体等多个领域，为大学生提供了丰富的创业选择。平台还定期举办创业讲座、创业大赛等活动，为大学生提供学习和交流的机会。平台的推出，受到了广大大学生的热烈欢迎，成为他们创业路上的得力助手。

**66个学生创业团队显身手**

本报记者 陈 琳

北京农学院大学生创业联盟近日举办了创业大赛，66个学生创业团队参加了比赛。这些团队涵盖了电商、微商、自媒体等多个领域，展示了大学生的创业风采和创新精神。大赛评委对参赛团队的表现给予了高度评价，认为这些团队在商业模式、营销策略、团队建设等方面都表现出色。大赛的举办，不仅为大学生提供了展示才华的平台，也促进了大学生之间的交流和合作，激发了他们的创业热情。

**教改一线**

北京农学院大学生创业联盟近日举办了创业大赛，66个学生创业团队参加了比赛。这些团队涵盖了电商、微商、自媒体等多个领域，展示了大学生的创业风采和创新精神。大赛评委对参赛团队的表现给予了高度评价，认为这些团队在商业模式、营销策略、团队建设等方面都表现出色。大赛的举办，不仅为大学生提供了展示才华的平台，也促进了大学生之间的交流和合作，激发了他们的创业热情。

文教周刊 18 2015年12月16日 星期三 人民日报

### “互联网+”时代，教育什么样

本报记者 陈 琳

**教育脱贫**

“互联网+”时代，教育正在发生深刻的变革。在线教育、混合式教学等新模式不断涌现，为教育提供了更多选择和可能性。在线教育打破了时间和空间的限制，让优质教育资源得以广泛传播。混合式教学则将线上学习和线下教学有机结合，提高了教学效率和学生的学习效果。这些新模式的应用，不仅丰富了教育的形式，也提高了教育的质量和水平。

**自行息思**

蒙着打、摸着打，还是摸着打

本报记者 陈 琳

在“互联网+”时代，教育面临着新的挑战和机遇。传统的教育模式正在被颠覆，教育者和学习者都在不断探索新的教育方式和途径。教育者需要不断更新教育理念，掌握新的教学技能，以适应时代的发展。学习者也需要主动学习，培养自主学习能力和创新精神。只有双方共同努力，才能在“互联网+”时代实现教育的跨越式发展。

**教改一线**

北京农学院大学生创业联盟近日举办了创业大赛，66个学生创业团队参加了比赛。这些团队涵盖了电商、微商、自媒体等多个领域，展示了大学生的创业风采和创新精神。大赛评委对参赛团队的表现给予了高度评价，认为这些团队在商业模式、营销策略、团队建设等方面都表现出色。大赛的举办，不仅为大学生提供了展示才华的平台，也促进了大学生之间的交流和合作，激发了他们的创业热情。

【人民日报】报道北京农学院 66 个学生创业团队显身手

【人民日报】报道北京农学院 创业联盟搭起“一站式”平台



【人民网】北京农学院大学生创业联盟实体店今日运营  
 【新华网】北京农学院大学生创业联盟实体店运营  
 【中研网】北京农学院大学生创业联盟实体店正式运营



2015 年 7 月 3 日【中国教育电视台】大学生创业访谈



【中国教育电视台】报道北京农学院  
创业学生 谢云浩：一边学习一边创业



北京农学院发力 新产生66个学生创业团队

北京农学院创新创业教育成果丰硕，新产生66个学生创业团队。

“产学研”创新创业“组合拳”日前，北京农学院创新创业教育成果丰硕，新产生66个学生创业团队。

2014年，在“互联网+”驱动下，北京农学院创新创业教育成果丰硕，新产生66个学生创业团队。

一联盟，在创新创业大潮中，北京农学院创新创业教育成果丰硕，新产生66个学生创业团队。

北京农学院创新创业教育成果丰硕，新产生66个学生创业团队。

北京农学院创新创业教育成果丰硕，新产生66个学生创业团队。

北京农学院创新创业教育成果丰硕，新产生66个学生创业团队。

北京农学院创新创业教育成果丰硕，新产生66个学生创业团队。

北京农学院创新创业教育成果丰硕，新产生66个学生创业团队。

北京农学院创新创业教育成果丰硕，新产生66个学生创业团队。

北京农学院创新创业教育成果丰硕，新产生66个学生创业团队。

北京农学院创新创业教育成果丰硕，新产生66个学生创业团队。

北京农学院创新创业教育成果丰硕，新产生66个学生创业团队。

北京农学院创新创业教育成果丰硕，新产生66个学生创业团队。

北京农学院创新创业教育成果丰硕，新产生66个学生创业团队。

北京农学院创新创业教育成果丰硕，新产生66个学生创业团队。

北京农学院创新创业教育成果丰硕，新产生66个学生创业团队。

【高等教育】北京交通大学：新增文科试验班

北京交通大学新增文科试验班，旨在培养复合型文科人才。

北京交通大学：新增文科试验班

北京交通大学新增文科试验班，旨在培养复合型文科人才。

北京交通大学新增文科试验班，旨在培养复合型文科人才。

北京交通大学新增文科试验班，旨在培养复合型文科人才。

北京交通大学新增文科试验班，旨在培养复合型文科人才。

北京交通大学新增文科试验班，旨在培养复合型文科人才。

北京交通大学新增文科试验班，旨在培养复合型文科人才。

北京交通大学新增文科试验班，旨在培养复合型文科人才。

北京交通大学新增文科试验班，旨在培养复合型文科人才。

北京交通大学新增文科试验班，旨在培养复合型文科人才。

北京交通大学新增文科试验班，旨在培养复合型文科人才。

北京交通大学新增文科试验班，旨在培养复合型文科人才。

北京交通大学新增文科试验班，旨在培养复合型文科人才。

北京交通大学新增文科试验班，旨在培养复合型文科人才。

北京交通大学新增文科试验班，旨在培养复合型文科人才。

北京交通大学新增文科试验班，旨在培养复合型文科人才。

北京交通大学新增文科试验班，旨在培养复合型文科人才。

北京交通大学新增文科试验班，旨在培养复合型文科人才。

【人民网】报道北京农学院 北京农学院发力 新产生 66 个

【科技日报】报道北京农学院 新产生 66 个学生创业团队



科技日报 2015年11月11日 星期三 第1000000号

新闻【特写】05

### 三高校6600余学生住进新校区

北京城市学院启用顺义新校区  
北京建筑大学启用大兴新校区  
北京工商大学启用良乡新校区

■北京城市学院顺义新校区  
■北京建筑大学大兴新校区  
■北京工商大学良乡新校区

三所高校6600余学生住进新校区

【本报记者 崔洁 文 摄】

北京城市学院、北京建筑大学、北京工商大学三所高校，近日相继启用了各自的新校区。北京城市学院顺义新校区、北京建筑大学大兴新校区、北京工商大学良乡新校区，三所高校6600余学生住进新校区。

北京城市学院顺义新校区位于顺义区，是北京城市学院继通州校区之后，在顺义区新建的又一校区。新校区占地面积约1000亩，建筑面积约100万平方米。目前，新校区已建成教学楼、图书馆、体育馆、宿舍楼等基础设施，并于近日正式启用。北京城市学院顺义校区共有在校生约3000人。

北京建筑大学大兴新校区位于大兴区，是北京建筑大学继东校区之后，在大兴区新建的又一校区。新校区占地面积约1000亩，建筑面积约100万平方米。目前，新校区已建成教学楼、图书馆、体育馆、宿舍楼等基础设施，并于近日正式启用。北京建筑大学大兴校区共有在校生约2000人。

北京工商大学良乡新校区位于良乡区，是北京工商大学继西校区之后，在良乡区新建的又一校区。新校区占地面积约1000亩，建筑面积约100万平方米。目前，新校区已建成教学楼、图书馆、体育馆、宿舍楼等基础设施，并于近日正式启用。北京工商大学良乡校区共有在校生约1600人。

三所高校新校区的启用，不仅为师生提供了更加优越的学习和生活环境，也进一步推动了北京城市学院、北京建筑大学、北京工商大学的内涵建设和高质量发展。

科技日报 2015年11月11日 星期三 第1000000号

综合新闻 3

### 小柳条编出大产业

——“互联网+”时代的山东临沂柳编传奇

【本报临沂记者 崔洁 文 摄】

临沂，一个因竹而得名、因柳而兴的城市。在这里，一根根小柳条，通过“互联网+”的赋能，编织出了一个个大产业，成就了一个个创业梦想。

在临沂市兰山区，有一家名为“临沂柳编”的企业，主营各种柳编工艺品。该企业负责人告诉记者，随着“互联网+”的兴起，柳编行业迎来了新的发展机遇。通过电商平台，柳编产品可以销往全国各地，甚至海外市场。企业销售额大幅增长，员工收入也随之增加。

除了企业层面的发展，临沂柳编行业还涌现出了一批创业青年。他们利用互联网平台，开展线上销售、线下体验相结合的商业模式，吸引了大量年轻消费者。这些创业青年不仅为柳编行业注入了新的活力，也为当地就业做出了贡献。

临沂柳编行业的快速发展，离不开政府的支持和引导。当地政府出台了一系列扶持政策，鼓励柳编企业创新发展，提升产品质量和品牌价值。同时，政府还加强了柳编行业的人才培养和技能培训，提高了从业人员的素质。

在“互联网+”时代，临沂柳编行业正朝着规模化、品牌化、国际化的方向发展。未来，临沂柳编行业将继续发挥传统工艺优势，结合现代科技手段，推动产业转型升级，实现高质量发展。

【劳动午报】报道  
高校扶持破解学生创业难题

【科技日报】报道北京农学院  
大学生创业联盟实体店正式运营



大学生创业联盟实体店 全程指导一站服务

### 高校扶持破解学生创业难题

【本报记者 崔洁 文 摄】

创业难，难于上青天。对于许多大学生来说，创业是一条充满挑战的道路。然而，随着高校扶持政策的不断出台，大学生创业难题正在逐步得到破解。

北京农学院大学生创业联盟实体店，就是高校扶持大学生创业的一个典型案例。该实体店提供全程指导、一站服务，帮助大学生解决创业过程中的各种难题。从项目选择、市场调研到公司注册、运营管理，实体店都提供了专业的指导和帮助。

实体店负责人表示，通过实体店的服务，许多大学生创业项目的成功率得到了显著提高。这不仅为大学生提供了宝贵的创业经验，也为他们创造了更多的就业机会。同时，实体店还定期举办创业培训和讲座，帮助大学生提高创业意识和能力。

高校扶持大学生创业，是促进大学生就业、推动创新创业的重要举措。未来，高校应进一步加大扶持力度，完善服务体系，为大学生创业提供更加优质的服务和保障。



争分夺秒赛质量

### 争分夺秒赛质量

【本报记者 崔洁 文 摄】

在激烈的市场竞争中，企业要想脱颖而出，就必须争分夺秒，提高产品质量。北京农学院大学生创业联盟实体店，在这方面做出了表率。

实体店负责人告诉记者，为了保证产品质量，实体店从原材料采购、生产加工到成品检验，每一个环节都严格把控。同时，实体店还引进了先进的生产设备和技术，提高了生产效率和产品质量。

除了提高产品质量，实体店还注重提升服务水平。实体店工作人员热情周到，为客户提供专业的咨询和售后服务。通过不断提升产品质量和服务水平，实体店赢得了广大客户的认可和好评。

实体店负责人表示，未来将继续秉承“质量第一、服务至上”的经营理念，不断提升产品质量和服务水平，为客户提供更加优质的产品和服务。



卫星应用将走进寻常百姓家

### 卫星应用将走进寻常百姓家

【本报记者 崔洁 文 摄】

随着卫星技术的不断进步，卫星应用已经走进了寻常百姓家。从导航定位到精准农业，从灾害监测到城市管理，卫星应用在各个领域都得到了广泛的应用。

在导航定位领域，GPS、北斗等卫星导航系统已经广泛应用于手机、车载导航等设备，为人们提供了便捷的出行服务。在精准农业领域，卫星遥感技术可以帮助农民监测作物生长情况，实现精准施肥和灌溉，提高农业生产效率。

在灾害监测领域，卫星遥感技术可以实时监测自然灾害的发生和发展，为防灾减灾提供重要依据。在城市管理领域，卫星定位技术可以用于车辆定位、物流配送等方面，提高城市管理水平和效率。

未来，随着卫星技术的进一步发展和应用领域的不断拓展，卫星应用将更加广泛地走进寻常百姓家，为人们的生活带来更多的便利和福祉。



2015 海南医疗高峰论坛聚焦产业发展路径

### 2015 海南医疗高峰论坛聚焦产业发展路径

【本报海口记者 崔洁 文 摄】

2015 海南医疗高峰论坛近日在海口举行，吸引了来自全国各地的医疗行业专家和学者参加。论坛聚焦海南医疗产业发展路径，探讨了医疗行业发展的新机遇和新挑战。

论坛期间，与会专家围绕“海南医疗产业发展路径”这一主题，就如何发挥海南自贸港优势，推动医疗产业高质量发展进行了深入探讨。专家们认为，海南应充分发挥自贸港政策优势，吸引国内外优质医疗资源，提升医疗服务水平，打造具有国际竞争力的医疗产业。

此外，论坛还就如何加强医疗行业人才培养、提升医疗行业管理水平等方面进行了交流。与会专家一致认为，只有不断提升医疗行业的人才素质和管理水平，才能推动海南医疗产业高质量发展。

此次论坛的成功举办，为海南医疗行业高质量发展提供了有益借鉴和启示。未来，海南将继续加大医疗产业扶持力度，推动医疗产业高质量发展，为海南自贸港建设做出更大贡献。

**【农民日报】北京农学院多措并举扶持学生创业团队**

来源： 作者： 日期：2015-05-24 22:57:40 浏览次数：348

日前，北京农学院新产生66个学生创业团队，70余名教师指导350多名学生进行创业，覆盖全校所有院系的师生。这是继去年该校扶持17家学生创业企业之后，更大范围地鼓励和引导学生自主创业。学校将对学生创业团队给予资金、政策方面的支持。

为了促进科技成果转化和高新技术产业化，北京农学院制定了“创业六条”，鼓励在校学生经学校批准后进入科技园参与创业，凡到科技园创业的学生，学院对每家企业支持不高于5万元的天使投资配套资金；入园之日起的2年内，科技园免费为其提供20平方米的办公用房，创业期2年内房租减免，同时给予创业辅导等支持。

“大学生+创意+创业热情=?”一年来，该校涌现出了“养鹅老板”谢云浩、“种蘑菇大王”王寿南、致力于体验农业的张亚楠等一批优秀的创业学子，激发了今年北农学子的创业热潮。刘铁军（5月23日八版）

**【农民日报】报道北京农学院多措并举扶持学生创业团队**

## 8 附件

### 图表目录

- 表 1 2015 届毕业生总体情况  
表 2 2015 届毕业生性别结构  
表 3 2015 届毕业生生源地分布情况  
表 4 2015 届研究生学术学位毕业生专业分布情况  
表 5 2015 届研究生专业学位毕业生专业分布情况  
表 6 2015 届本科毕业生专业分布情况  
表 7 2015 届高职毕业生专业分布情况  
表 8 2015 届毕业生就业总体情况  
表 9 2015 届生源地毕业生就业情况  
表 10 2015 届毕业生分性别就业情况  
表 11 2015 届学术学位毕业生就业情况  
表 12 2015 届专业学位毕业生就业情况  
表 13 2015 届本科毕业生专业就业情况  
表 14 2015 届高职毕业生专业就业情况  
表 15 2015 届研究生、本科毕业生就业地区分布  
表 16 2015 届研究生用人单位流向分布  
表 17 2015 届本科毕业生用人单位流向分布  
表 18 2015 届学术学位研究生到重点单位就业情况  
表 19 2015 届专业学位研究生到重点单位就业情况  
表 20 2015 届本科毕业生到重点单位就业情况  
表 21 2015 届本科毕业生深造情况  
表 22 2015 届本科专业就业行业相关度  
表 23 2013—2015 年毕业生担任大学生村官情况
- 图 1 2015 届毕业生总体就业去向  
图 2 2015 届本科毕业生国外读研国家分布  
图 3 2015 届毕业生深造情况  
图 4 2013—2015 年毕业生就业情况  
图 5 2013—2015 年本科生国内升学情况  
图 6 择业考虑因素重要性  
图 7 就业信息来源渠道情况